

FUSION®

MS-BB100

BLACK BOX ENTERTAINMENT-SYSTEEM
GEBRUIKERSHANDLEIDING



Alle rechten voorbehouden. Volgens copyrightwetgeving mag deze handleiding niet in zijn geheel of gedeeltelijk worden gekopieerd zonder schriftelijke toestemming van Garmin. Garmin behoudt zich het recht voor om haar producten te wijzigen of verbeteren en om wijzigingen aan te brengen in de inhoud van deze handleiding zonder de verplichting te dragen personen of organisaties over dergelijke wijzigingen of verbeteringen te informeren. Ga naar www.garmin.com voor de nieuwste updates en aanvullende informatie over het gebruik van dit product.

Garmin®, het Garmin logo, FUSION® en het Fusion logo zijn handelsmerken van Garmin Ltd. of haar dochtermaatschappijen, geregistreerd in de Verenigde Staten en andere landen. Deze handelsmerken mogen niet worden gebruikt zonder de uitdrukkelijke toestemming van Garmin.

Apple®, het Apple logo, iPod touch® en iPhone® zijn handelsmerken van Apple Inc., geregistreerd in de Verenigde Staten en andere landen. Android™ is een handelsmerk van Google Inc. Het Bluetooth® woordmerk en logo's zijn eigendom van Bluetooth SIG, Inc. en voor het gebruik van deze merken door Garmin is een licentie verkregen. NMEA®, NMEA 2000®, en het NMEA 2000 logo zijn geregistreerde handelsmerken van National Maritime Electronics Association. Overige handelsmerken en merknamen zijn het eigendom van hun respectieve eigenaars.

Gemaakt voor iPhone 6 Plus, iPhone 6, iPhone 5s, iPhone 5c, iPhone 5 en iPod touch (5e generatie).

“Made for iPod” en “Made for iPhone” geeft aan dat een elektronisch accessoire specifiek is ontworpen om met respectievelijk een iPod of een iPhone verbinding te maken, door de ontwikkelaar is gecertificeerd en voldoet aan de prestatienormen van Apple. Apple is niet verantwoordelijk voor de werking van dit toestel en of het aan de veiligheidsvoorschriften voldoet. Het gebruik van dit accessoire in combinatie met een iPhone heeft mogelijk invloed op de prestaties van draadloze verbindingen.

Aan de slag

Deze handleiding bevat instructies voor het gebruik van het BB100 black-box entertainmentsysteem met de meegeleverde bekabelde afstandsbediening.






Voor optimaal gebruik van het BB100 black-box stereosysteem moet u de FUSION-Link™ toepassing gebruiken met een compatibele smartphone, een compatibele multifunctionele display (MFD) of een andere afstandsbediening, zoals de NRX200i afstandsbediening. De meegeleverde bekabelde afstandsbediening biedt alleen snel toegang tot algemene functies.

Raadpleeg de gebruikershandleiding bij de kaartplotter of MFD voor informatie over het bedienen van het stereosysteem via de FUSION-Link met een FUSION-Link compatibele kaartplotter of multifunctionele display (MFD).

Ga voor informatie over de FUSION-Link toepassing voor compatibele Apple® en Android™ mobiele toestellen naar de Apple App Store™ online store of de Google Play™ store.

Meer informatie over het gebruik van een andere afstandsbediening, zoals de NRX200i afstandsbediening is te vinden op de FUSION website, www.fusionentertainment.com/marine.

Knoppen van de bekabelde afstandsbediening

Knop	Functie
	<ul style="list-style-type: none">Druk op deze knop om de stereo in te schakelen.Druk kort op deze knop om de stereo uit te schakelen.Houd deze knop 5 seconden ingedrukt om te koppelen met een Bluetooth® toestel.Houd deze knop 12 seconden ingedrukt om de stereo opnieuw in te stellen.
	Druk op deze knop om naar de vorige track, zender of voorkeuzezender te gaan.
	Druk op deze knop om naar de volgende, zender of voorkeuzezender te gaan.
	Druk op deze knop om het volume te verhogen.
	Druk op deze knop om het volume te verlagen.

Mediaspeler aansluiten

VOORZICHTIG

Verwijder de mediaspeler altijd uit de stereo-installatie als u deze niet gebruikt. Laat het toestel niet achter in uw vaartuig. Dit verkleint de kans op diefstal en schade door extreme temperaturen.

Verwijder de mediaspeler niet tijdens het varen en voorkom dat de stereo-installatie u op enige manier kan afleiden terwijl u het vaartuig bestuurt. Houd u aan alle wetgeving voor watersport die betrekking heeft op het gebruik.

De stereo is geschikt voor verschillende mediaspelers, waaronder smartphones en andere mobiele toestellen. U kunt een compatibele mediaspeler aansluiten via een Bluetooth draadloze verbinding en een USB-toestel aansluiten op de USB poort of op een optioneel UNI-Dock extern media-dock.

OPMERKING: Als u een Apple mediaspeler aansluit op de USB poort, moet u Bluetooth op de mediaspeler uitschakelen of de Bluetooth aansluiting ontkoppelen van de stereo om mogelijke problemen bij het afspelen van media te voorkomen.

Aansluiten op een USB-toestel

U kunt een USB-toestel aansluiten op de USB-poort van de BB100 black-box stereo.

- 1 Zoek de USB-poort op de BB100 black-box stereo.
- 2 Sluit het USB-toestel aan op de USB-poort.

- 3 Selecteer de USB-bron via de FUSION-Link™ toepassing, NRX200i afstandsbediening of een kaartplotter met FUSION-Link technologie.

Compatibiliteit USB-toestel

Met een USB-flashstation of de USB-kabel die bij uw mediaspeler is meegeleverd, kunt u een mediaspeler of mobiel toestel aansluiten op de USB-poort.

De stereo is compatibel met iP2 Apple toestellen zoals de iPhone® 6s Plus, iPhone 6s, iPhone 6 Plus, iPhone 6, iPhone 5s, iPhone 5c, iPhone 5 en iPod touch® (5e en 6e generatie).

De stereo is compatibel met Android toestellen die ondersteuning bieden voor het Android Open Accessory (AOA) protocol.

OPMERKING: De stereo is niet compatibel met Android toestellen in de MTP- of PTP-modus. Zie de instructies voor uw Android toestel om verbinding te maken via AOA, indien nodig.

De stereo is compatibel met mediaspelers en andere USB-toestellen voor massaopslag, zoals USB-flashstations. Voor het afspelen van muziek vanaf USB-flashstations gelden de volgende voorwaarden:

- Het USB-toestel voor massaopslag moet de indeling van het FAT32-bestandssysteem hebben.
- De muziekbestanden moeten de MP3-bestandsindeling hebben.
- Elke map op het toestel voor massaopslag kan maximaal 250 MP3-bestanden bevatten.

Een Bluetooth toestel aansluiten

Voordat u de BB100 stereo kunt bedienen met een Bluetooth toestel, moet u de FUSION-Link toepassing downloaden naar een compatibel toestel.

Ga voor informatie over de FUSION-Link toepassing voor compatibele Apple en Android mobiele toestellen naar de Apple App Store online store of de Google Play store.

U kunt de bekabelde afstandsbediening gebruiken om een compatibele Bluetooth smartphone of mediaspeler te koppelen en te verbinden met een aangesloten black-box stereo.

- 1 Zo nodig schakelt u Bluetooth in op uw compatibele smartphone of mediaspeler.
- 2 Plaats de Bluetooth smartphone of mediaspeler binnen een afstand van 10 m (33 ft.) van de stereo.
- 3 Houd  vijf seconden ingedrukt om de stereo in koppelmodus te zetten.
De verlichting van de bekabelde afstandsbediening knippert als de afstandsbediening in koppelmodus staat.
- 4 Zoek op de Bluetooth smartphone of mediaspeler naar Bluetooth toestellen.
- 5 Selecteer de BB100 stereo.

U kunt nu de BB100 stereo bedienen via de FUSION-Link toepassing op uw verbonden smartphone of mediaspeler.

Aanvullende informatie

Software-updates

U bereikt de beste resultaten en garandeert compatibiliteit als u tijdens de installatie de software bijwerkt in alle FUSION toestellen.

Ga naar www.fusionentertainment.com/marine om de nieuwste software te downloaden. Software-updates en instructies zijn beschikbaar op de productpagina van uw toestel.

Uw BB100 registreren

Vul de onlineregistratie vandaag nog in zodat wij u beter kunnen helpen.

- Ga naar www.fusionentertainment.com.
- Bewaar uw originele aankoopbewijs of een fotokopie op een veilige plek.

ONDERSTEUNING FUSION

Nieuw-Zeeland 09 369 2900
Australië 1300 736 012
Europa +44 (0) 870 8501242
Verenigde Staten 623 580 9000
Pacifisch gebied +64 9 369 2900

© 2015 Garmin Ltd. of haar dochtermaatschappijen



FUSION[®]
FUSIONENTERTAINMENT.COM